



ТЕРРИТОРИАЛЬНЫЙ ОРГАН
ФЕДЕРАЛЬНОЙ СЛУЖБЫ
ГОСУДАРСТВЕННОЙ СТАТИСТИКИ
ПО ПЕРМСКОМУ КРАЮ

ОСНОВНЫЕ ТЕНДЕНЦИИ РАЗВИТИЯ СЕЛЬСКОГО ХОЗЯЙСТВА

январь – сентябрь 2024 года

СОДЕРЖАНИЕ

Поголовье скота и птицы в хозяйствах всех категорий	3
Структура поголовья скота и птицы по категориям хозяйств	6
Произведено скота и птицы в живом весе	9
Производство молока	12
Производство яиц	15
Отгружено продукции растениеводства и животноводства	18

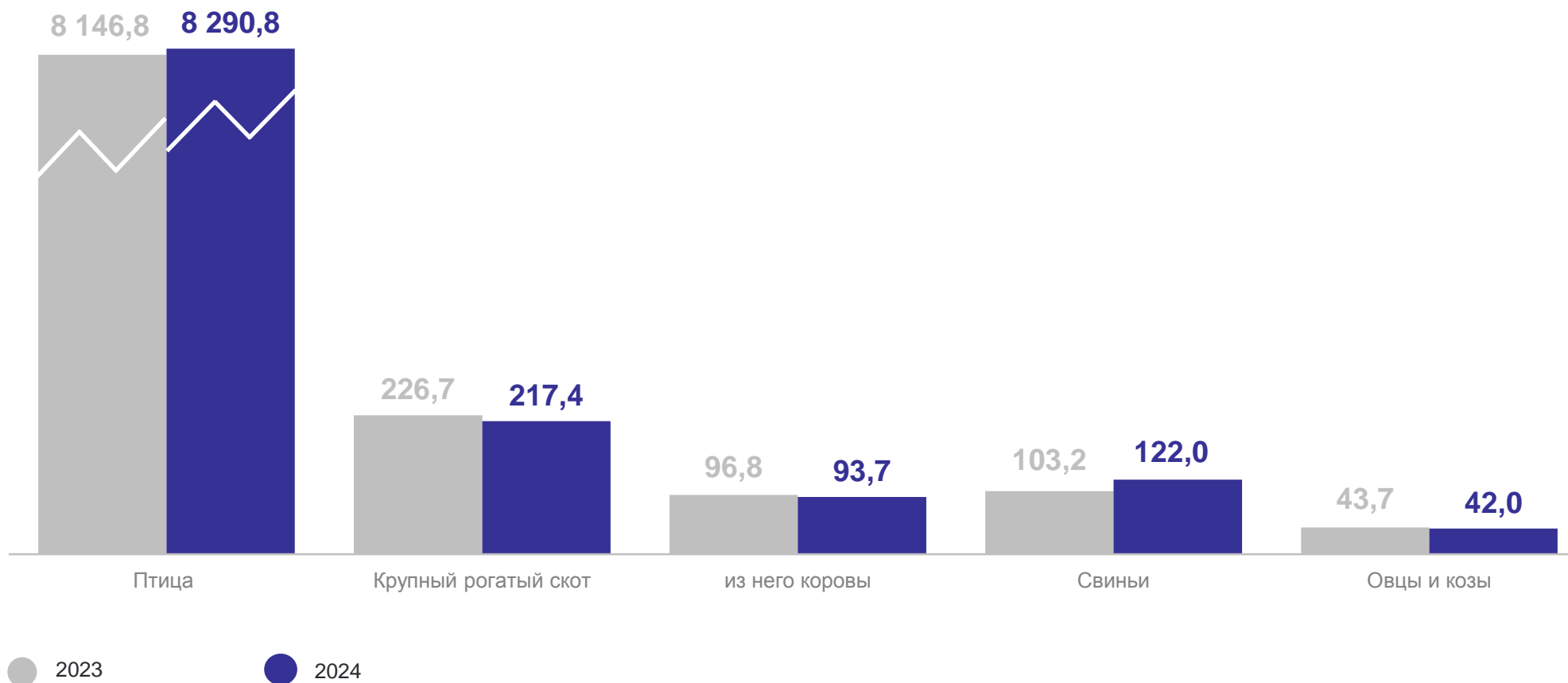
1

**Поголовье скота и птицы
в хозяйствах всех категорий**

ПОГОЛОВЬЕ СКОТА И ПТИЦЫ В ХОЗЯЙСТВАХ ВСЕХ КАТЕГОРИЙ

на конец сентября, тысяч голов

ПЕРМЬСТАТ



ПОГОЛОВЬЕ СКОТА И ПТИЦЫ В ХОЗЯЙСТВАХ ВСЕХ КАТЕГОРИЙ

ПЕРМЬСТАТ

на конец сентября, в % к соответствующему периоду предыдущего года



2

Структура поголовья скота и птицы по категориям хозяйств

СТРУКТУРА ПОГОЛОВЬЯ СКОТА И ПТИЦЫ ПО КАТЕГОРИЯМ ХОЗЯЙСТВ

ПЕРМЬСТАТ

январь – сентябрь 2024 г., в % от поголовья скота и птицы в хозяйствах всех категорий

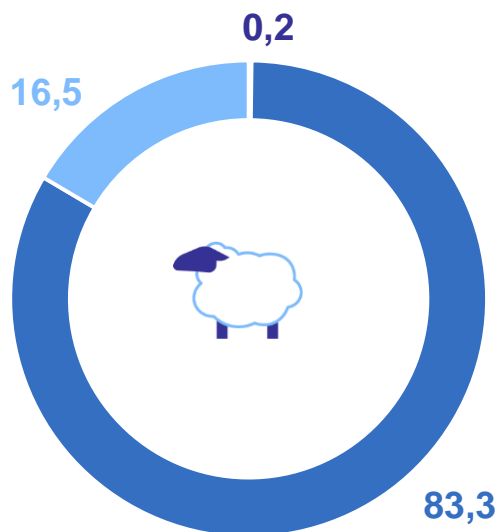


СТРУКТУРА ПОГОЛОВЬЯ СКОТА И ПТИЦЫ ПО КАТЕГОРИЯМ ХОЗЯЙСТВ

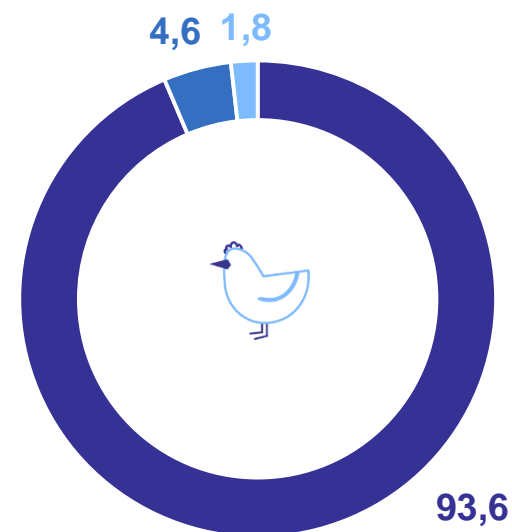
ПЕРМЬСТАТ

январь – сентябрь 2024 г., в % от поголовья скота и птицы в хозяйствах всех категорий

Овцы и козы



Птица



● Сельскохозяйственные организации

● Хозяйства населения

● Крестьянские (фермерские) хозяйства и индивидуальные предприниматели

3

**Производство скота и птицы
в живом весе**

ПРОИЗВОДСТВО СКОТА И ПТИЦЫ В ЖИВОМ ВЕСЕ В ХОЗЯЙСТВАХ ВСЕХ КАТЕГОРИЙ

январь – сентябрь в % к январю – сентябрю

ПЕРМЬСТАТ

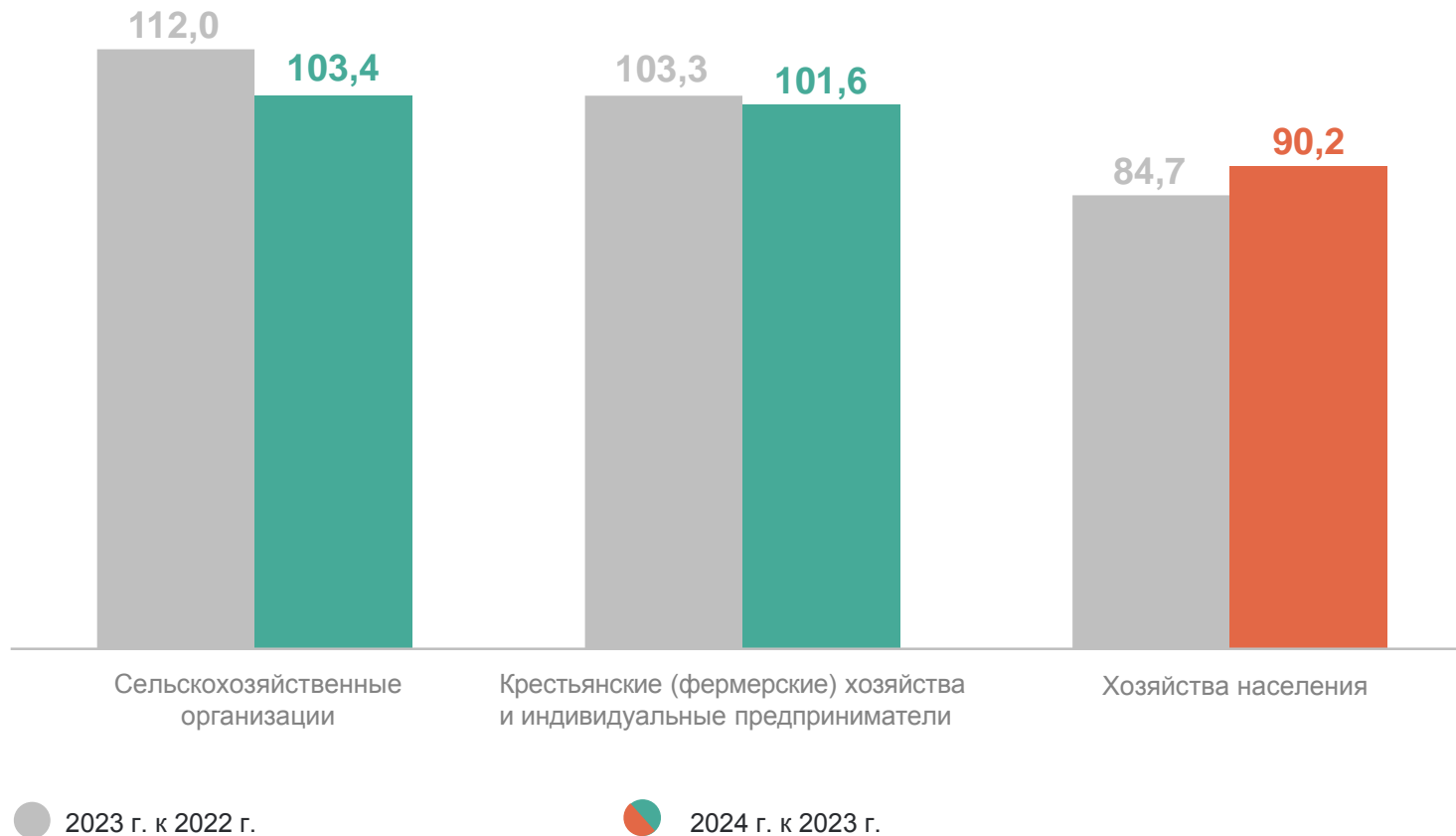
январь – сентябрь 2024 г., тысяч тонн

66,2 Всего

58,0 Сельскохозяйственные организации

5,7 Хозяйства населения

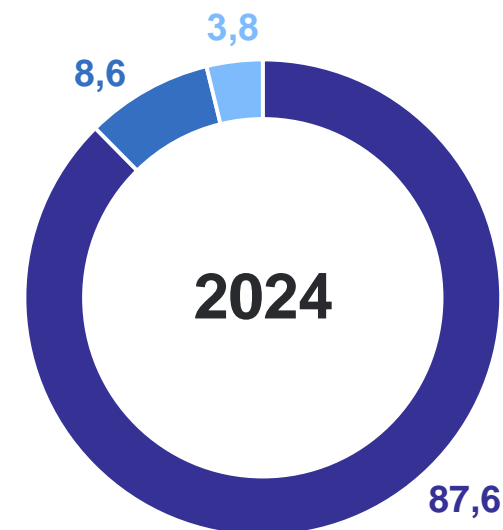
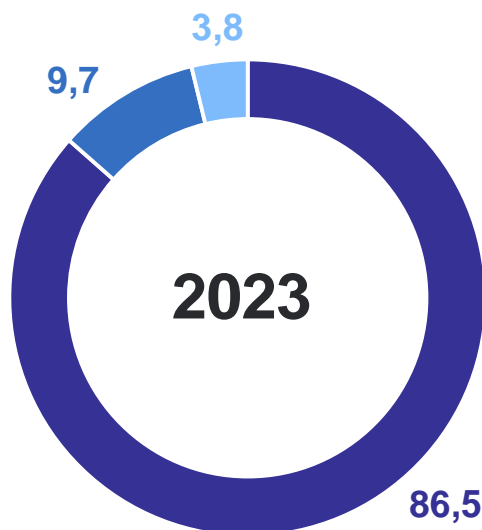
2,5 Крестьянские (фермерские) хозяйства и индивидуальные предприниматели



СТРУКТУРА ПРОИЗВОДСТВА СКОТА И ПТИЦЫ В ЖИВОМ ВЕСЕ ПО КАТЕГОРИЯМ ХОЗЯЙСТВ

январь – сентябрь, в % от хозяйств всех категорий

ПЕРМЬСТАТ



● Сельскохозяйственные организации

● Хозяйства населения

● Крестьянские (фермерские) хозяйства и индивидуальные предприниматели

4

Производство мoлока

ПРОИЗВОДСТВО МОЛОКА В ХОЗЯЙСТВАХ ВСЕХ КАТЕГОРИЙ

январь – сентябрь в % к январю – сентябрю

ПЕРМЬСТАТ

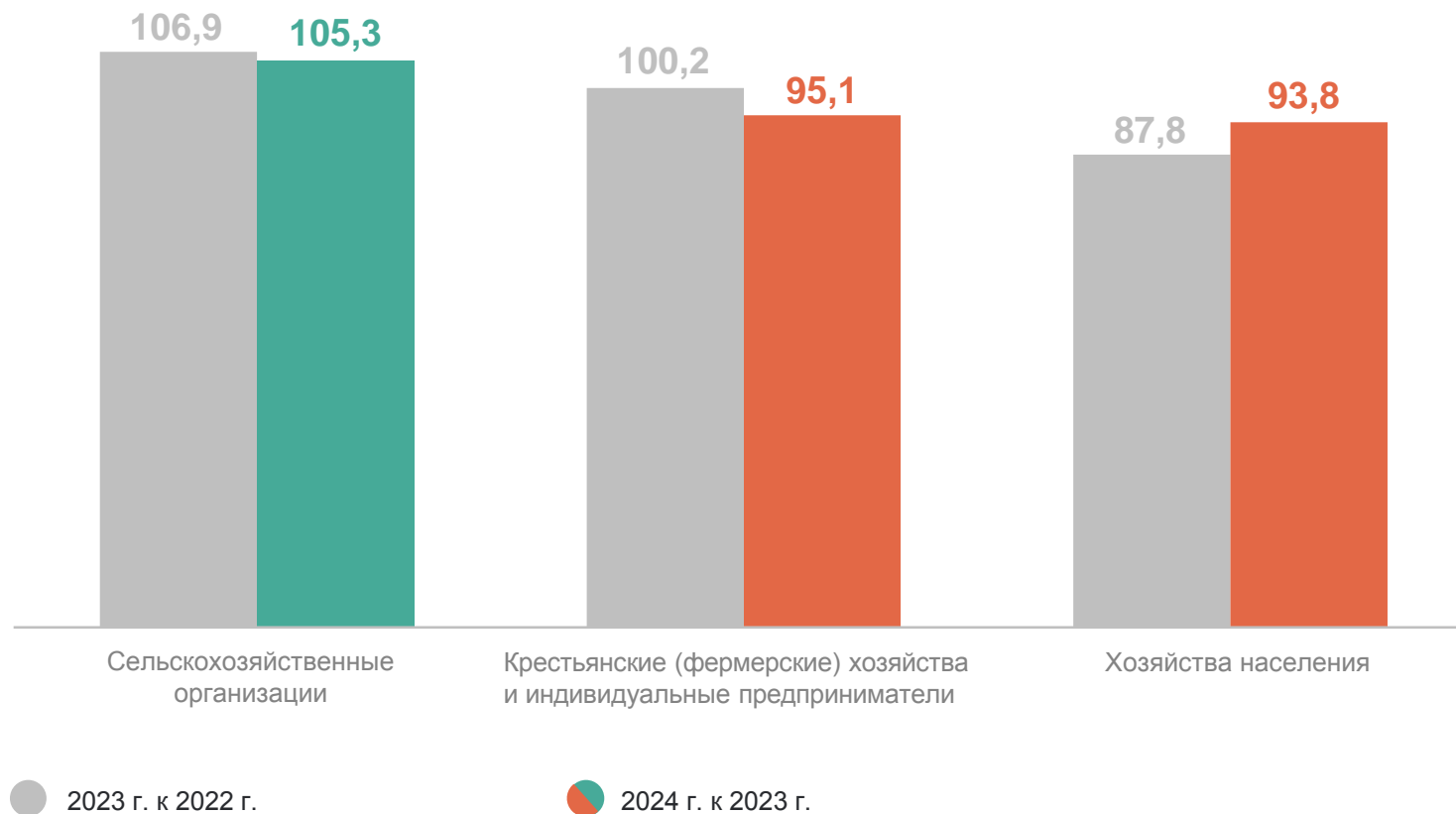
январь – сентябрь 2024 г., тысяч тонн

450,3 Всего

394,1 Сельскохозяйственные организации

39,4 Хозяйства населения

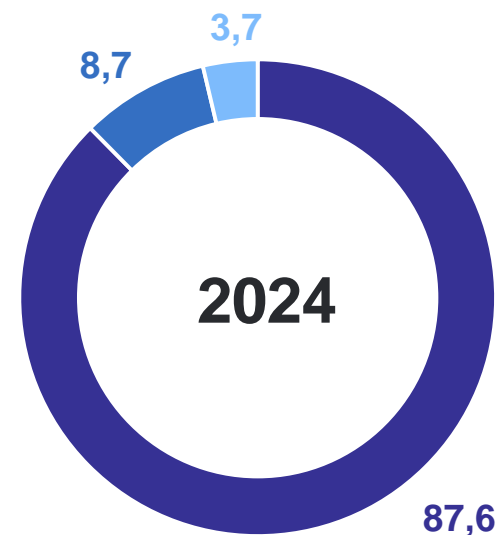
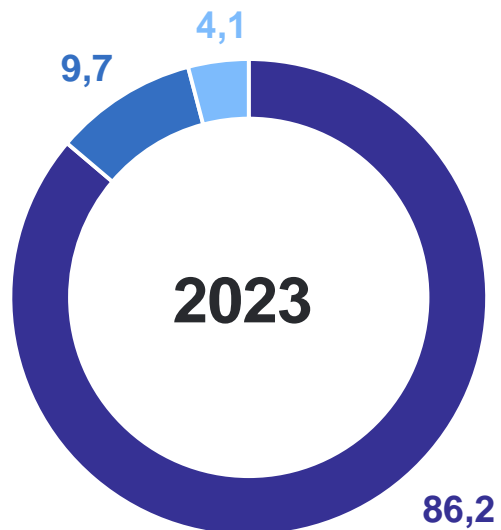
16,8 Крестьянские (фермерские) хозяйства и индивидуальные предприниматели



СТРУКТУРА ПРОИЗВОДСТВА МОЛОКА ПО КАТЕГОРИЯМ ХОЗЯЙСТВ

январь – сентябрь, в % от хозяйств всех категорий

ПЕРМЬСТАТ



● Сельскохозяйственные организации

● Хозяйства населения

● Крестьянские (фермерские) хозяйства и индивидуальные предприниматели

5

Производство яиц

ПРОИЗВОДСТВО ЯИЦ В ХОЗЯЙСТВАХ ВСЕХ КАТЕГОРИЙ

январь – сентябрь в % к январю – сентябрю

ПЕРМЬСТАТ

январь – сентябрь 2024 г., миллионов штук

1 059,9 **Всего**

1 014,8

Сельскохозяйственные организации

33,9

Хозяйства населения

11,3

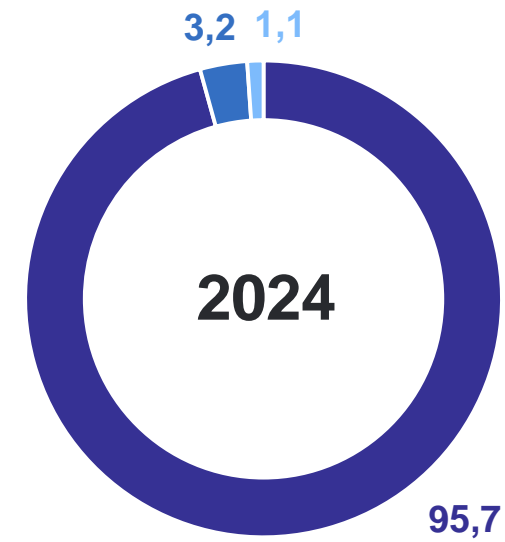
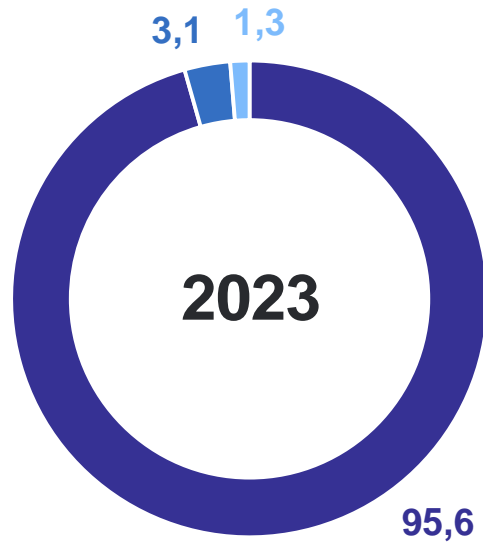
Крестьянские (фермерские) хозяйства и индивидуальные предприниматели



СТРУКТУРА ПРОИЗВОДСТВА ЯИЦ ПО КАТЕГОРИЯМ ХОЗЯЙСТВ

январь – сентябрь, в % от хозяйств всех категорий

ПЕРМЬСТАТ



● Сельскохозяйственные организации

● Хозяйства населения

● Крестьянские (фермерские) хозяйства и индивидуальные предприниматели

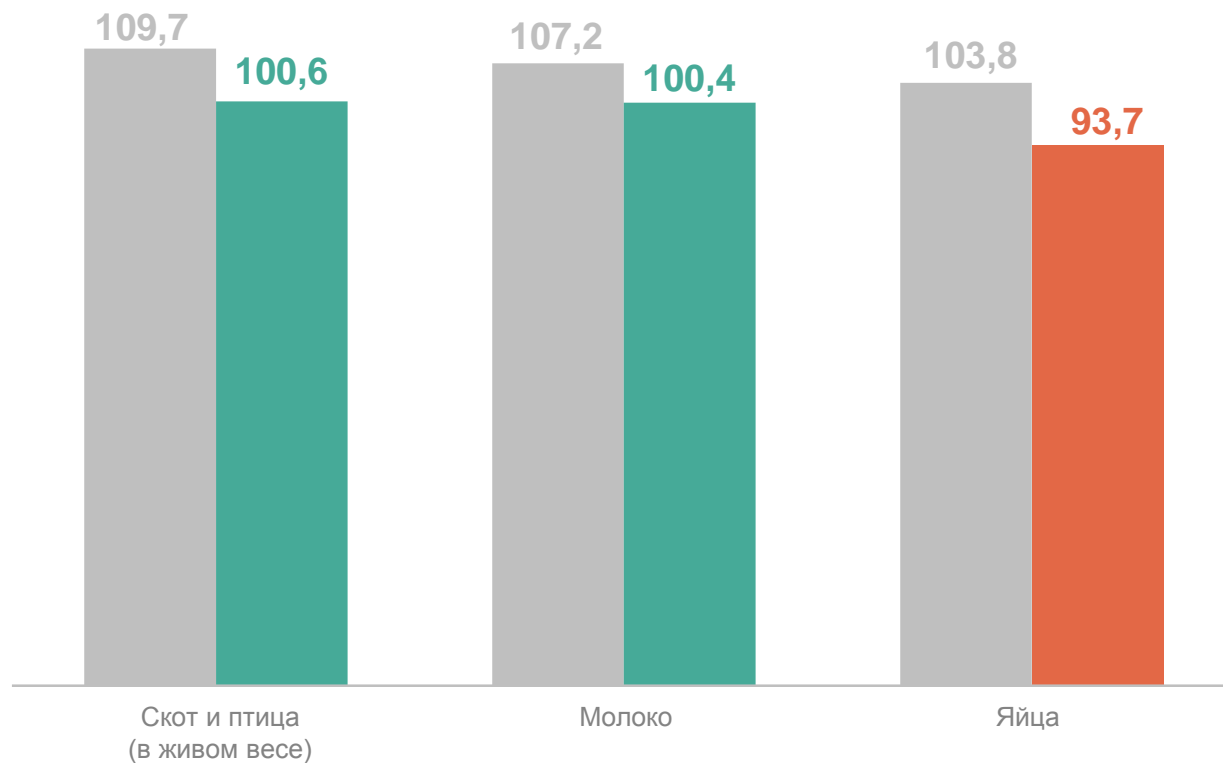
6

Отгружено продукции
растениеводства и животноводства

ОТГРУЖЕНО ПРОДУКЦИИ ЖИВОТНОВОДСТВА*

январь – сентябрь в % к январю – сентябрю

ПЕРМЬСТАТ



● 2023 г. к 2022 г.

● 2024 г. к 2023 г.

январь – сентябрь 2024 г., тысяч тонн, яйца – миллионов штук

947,7 Яйца

377,1 Молоко

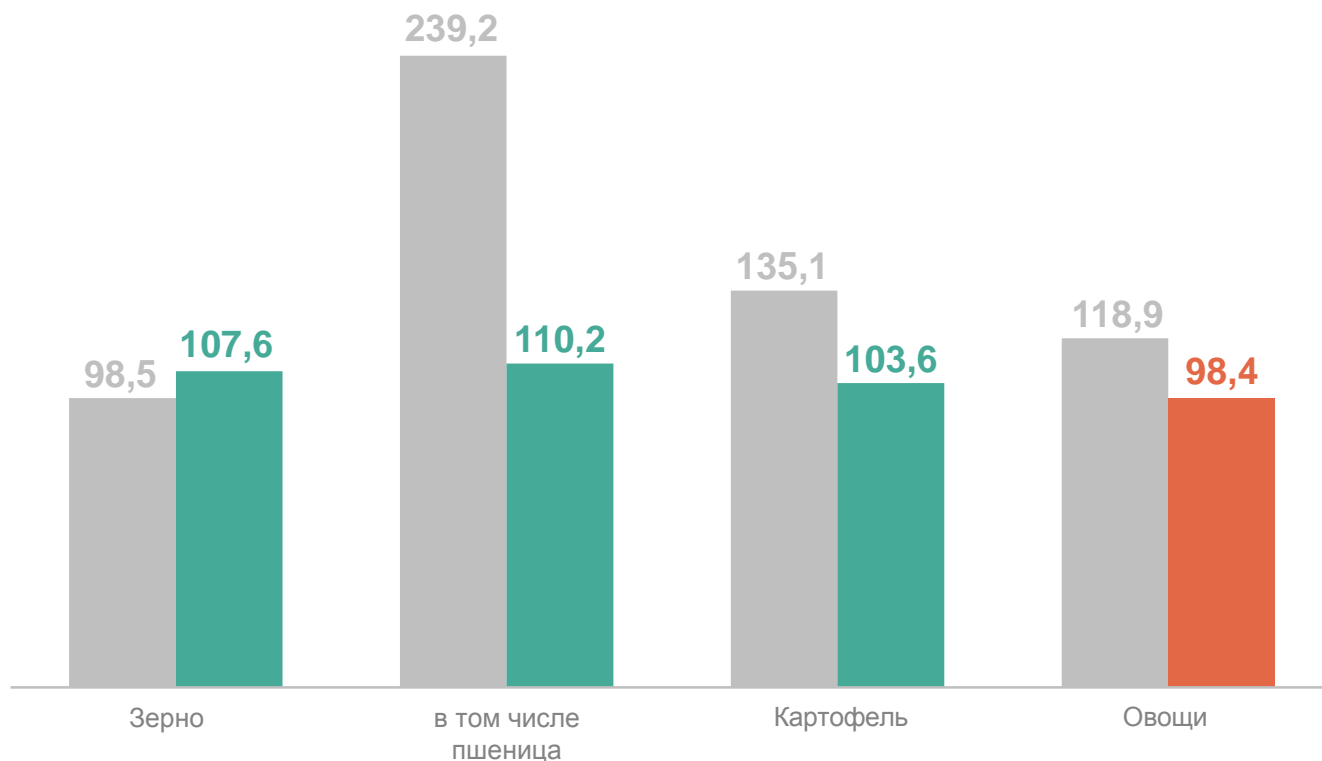
57,5 Скот и птица (в живом весе)

*Крупными, средними и малыми сельскохозяйственными организациями.

ОТГРУЖЕНО ПРОДУКЦИИ РАСТЕНИЕВОДСТВА*

январь – сентябрь в % к январю – сентябрю

ПЕРМЬСТАТ



● 2023 г. к 2022 г.

● 2024 г. к 2023 г.

январь – сентябрь 2024 г., тысяч тонн

24,4 Зерно

11,1 в том числе пшеница

19,1 Овощи

14,9 Картофель

*Крупными, средними и малыми сельскохозяйственными организациями.